


JEDNOSTKA PROJEKTOWA:

CURSUS PROJEKT Marcin Ludwig

ul. Spokojna 14, 44-171 Pławniowice

tel. +48 602 555 630 NIP: 756-153-85-22 Regon: 241085395

www.cursusprojekt.pl mail: biuro@cursusprojekt.pl




INWESTOR:

NADLEŚNICTWO JANÓW LUBELSKI

UL. Bohaterów Porytowego Wzgórza 35, 23-300 JANÓW LUBELSKI

tel./fax. +48 15 872-00-72 +48 15 872-01-85

www.janowlubelski.lublin.lasy.gov.pl e-mail: janowlubelski@lublin.lasy.gov.pl



LOKALIZACJA INWESTYCJI:

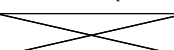
NADLEŚNICTWO JANÓW LUBELSKI, LEŚNICTWO KALENNE,

Województwo lubelskie, powiat janowski, jedn. ewid. 060506_5 gmina Modliborzyce Obszar Wiejski,

obręb 0008 Kalenne , dz. ewid. nr: 262, 257, 258, obręb 0007 Gwizdów, dz. ewid. 371, 370, 364, 363,

PRZEDSIĘWZIĘCIE:

PRZEBUDOWA DROGI LEŚNEJ 05-31-0166 W LEŚNICTWIE KALENNE

| | | | | | |
|---|---|---------|------------------|---------|----------------------------|
| STADIUM: PROJEKT TECHNICZNY | BRANŻA: DROGOWA | | | | NR PROJEKTU 06-2021 |
| PODSTAWA OPR.: Umowa nr 9/2021 z dnia 06.05.2021r. | TYTUŁ RYSUNKU: PLAN ORIENTACYJNY | | | | NR RYS. 1.1 |
| FUNKCJA: | IMIĘ I NAZWISKO: | BRANŻA: | NR UPR: | PODPIS: | SKALA: |
| PROJEKTANT: | MGR INŻ. MARCIN LUDWIG | DROGI | SLK/2515/POOD/09 | | 1:25 000 |
| SPRAWDZAJĄCY: | MGR INŻ. MARCIN BERA | DROGI | MAP/0245/POOD/09 | | DATA: |
|  | | | | | LISTOPAD 2021 |